

شکاف جنسیتی در سال (2011)* "گزارش فورم جهانی اقتصاد"

پیشکش به:

نسرین ستوده، وکیل و تلاشگر برابر حقوقی در بند
خدیجه مقدم برنده جایزه حقوق بشر در آلمان

حمید حمیدی- نوامبر 2011 - آبان 1390

گزارش شکاف جنسیتی در سال 2011، که مجمع جهانی اقتصاد آن را بر اساس اطلاعات دریافتی و بررسی های کارشناسانه تهیه و تدوین می نماید، منتشر شد. این گزارش یکی از مهمترین کاربردی ترین گزارش ها در سطح جهانی است که در سال 2011 با بررسی وضعیت 135 کشور جهان، میزان نابرابری بین زنان و مردان را مشخص ساخته و راه حل های مناسبی برای کم کردن شکاف جنسیتی بین زنان و مردان ارائه داده است.

در این گزارش ایران در رتبه 125 از 135 کشور مورد بررسی، قرار گرفته است. (ایران در سال 2010 در بین 134 کشور رتبه 123، سال 2009 در بین 132 کشور رتبه 128، در سال 2008 در بین 130 کشور رتبه 116، در سال 2007 در بین 128 کشور مورد بررسی در رتبه 118 و در سال 2006 در بین 115 کشور در رتبه 108 قرار داشت.) یافته های این گزارش نشان می دهد که هیچ کشوری در دنیا وجود ندارد که شکاف جنسیتی در آن به طور کامل از بین رفته باشد و فقط کشورهای اروپای شمالی به موفقیت هایی در به حداقل رسانیدن شکاف های جنسیتی دست یافته اند.

در گزارش سال 2011 ایسلند توانست همچون سال 2010، با تحقق شاخص های مورد نظر، در رتبه اول قرار گیرد. نروژ که در سال 2010 رتبه دوم را در اختیار گرفته بود با حفظ شاخص ها در رتبه دوم قرار گرفت و فنلاند توانست رتبه سوم را از آن خود نماید. سوئد نیز در رتبه چهارم قرار گرفت. در این گزارش همچون سال گذشته، چهار کشور اسکانندیناوی در چهار رتبه اول تا چهارم قرار دارند.

بر اساس آمار منتشر شده، ایسلند توانسته بیش از 85 درصد (در سال 2010 بیش از 84 درصد و در سال 2009، 82 درصد) از عوامل ایجاد شکاف جنسیتی، در داخل کشور خود را از بین ببرد. کشورهای نروژ، فنلاند، سوئد، ایرلند، نیوزیلند، دانمارک، فیلیپین، لستو، سوئیس، 9 کشوری هستند که به ترتیب بعد از ایسلند قرار دارند و توانسته اند جایگاه های دوم تا دهم این رتبه بندی را به خود اختصاص دهند. ده رتبه آخر جدول نیز متعلق به کشورهای نیپال، عمان، بنین، مراکش، کوت د'وارو، عربستان سعودی، مالی، پاکستان، چاد و یمن می باشد.

فیلیپین تنها کشور آسیایی است که در ردیف ده کشور اول جهان و در رتبه 8 قرار دارد. آفریقای جنوبی، که در سال 2008 در رتبه 22 قرار داشت، در سال 2009 به رتبه ششم ارتقاء یافت که در سال 2009، نخستین کشور آفریقای پیشرو در زمینه از بین بردن شکاف جنسیتی لقب گرفته بود. آفریقای جنوبی با 6 رتبه تنزل به رتبه 12 در سال 2010 و با دو رتبه تنزل در سال 2011 در رده 14 قرار گرفت. ایران در میان 135 کشور مورد بررسی در رده 125 جای گرفته و با یک رتبه ارتقاء، بالاتر از آخرین ده کشور جهان می باشد. در سال 2008، ایران با کسب رتبه 116 در میان 130 کشور، تنها 4 رتبه با آخرین ده کشور جهان فاصله داشت.

The Global Gender Gap 2011 Rankings – Top 20					
Country	2011	Score*	2010	Change	
Iceland	1	85.3%	1	0	→
Norway	2	84.0%	2	0	→
Finland	3	83.8%	3	0	→
Sweden	4	80.4%	4	0	→
Ireland	5	78.3%	6	1	↑
New Zealand	6	78.1%	5	-1	↓
Denmark	7	77.8%	7	0	→
Philippines	8	76.9%	9	1	↑
Lesotho	9	76.7%	8	-1	↓
Switzerland	10	76.3%	10	0	→
Germany	11	75.9%	13	2	↑
Spain	12	75.8%	11	-1	↓
Belgium	13	75.3%	14	1	↑
South Africa	14	74.8%	12	-2	↓
Netherlands	15	74.7%	17	2	↑
United Kingdom	16	74.6%	15	-1	↓
United States	17	74.1%	19	2	↑
Canada	18	74.1%	20	2	↑
Latvia	19	74.0%	18	-1	↓
Cuba	20	73.9%	24	4	↑

* Scores produced on zero-to-one scale and can be roughly interpreted as percentage of gender gap that has been closed.

جدول شکاف جنسیتی در بیست کشور جهان

مجمع جهانی اقتصاد هدف از مقایسه میزان برابری زنان و مردان در این 135 کشور را روشن کردن نقاط قوت و ضعف آنها در این حوزه برای آگاهی دولتهایشان و نیز ایجاد امکان سیاستگذاری و برنامه‌ریزی براساس تجربیات کشورهای موفق در زمینه از بین بردن شکاف جنسیتی اعلام کرده است. این گزارش تلاش دارد، با ارائه آمار و اطلاعات مقایسه‌ای بین دو جنس در محورهای اقتصادی، آموزشی، بهداشتی و سیاسی، در نهایت جهان را به شرایط برابری جنسیتی بین زنان و مردان رهنمون سازد و از این راه به شکاف و تبعیضی که بر کیفیت زندگی نیمی از جمعیت جهان اثر گذاشته خاتمه دهد.

در این گزارش با اشاره به توانمندی بالقوه و نقش کلیدی زنان در خروج جهان از بحران اقتصادی آمده است کشورهای ایسلند، نروژ و فنلاند همچنان در صدر جدول شاخص مبارزه با تبعیض جنسیتی در جهان قرار دارند و نام کشورهای پاکستان، چاد و یمن در قعر این جدول به چشم می‌خورد.

در این گزارش وضعیت یکصد و سی و پنج کشور جهان از لحاظ تقسیم عادلانه و برابر درآمدها، منابع و فرصتها میان زن و مرد مورد بررسی قرار گرفته است.

در تحولی چشمگیر نام کشورهای فیلیپین در آسیا و لسوتو در آفریقا ، از جمله ده کشور نخست این جدول قرار گرفته است .

امریکا از رده نوزدهم در جدول سال گذشته ، امسال به رده هفدهم رسیده است در حالیکه نام فرانسه ، به ویژه به علت عملکرد ضعیف در واگذاری قدرت سیاسی به زنان با دو رتبه تنزل، (فرانسه سال گذشته نیز بیش از بیست و پنج پله سقوط کرده بود) در رده چهل و هشتم جدول امسال قرار گرفته است .

نام بسیاری از کشورهای بزرگ و پیشرفته اقتصادی جهان نیز در قعر این جدول به چشم می خورد .

ژاپن در رده نود و هشتم و چین در رده شصت و یکم جدول شاخص مبارزه با تبعیض میان زن و مرد قرار دارد.

جایگاه انگلیس در جدول امسال تغییر نمود و جایگاه این کشور با دو رتبه تنزل به جایگاه هفدهم سقوط نمود، ولی نام آلمان با دو رتبه صعود در رده یازدهم جدول قرار گرفته است.

به موجب این گزارش کشورهای اسکاندیناوی از لحاظ شکاف سطح حقوق و دستمزد میان زن و مرد ، در پایین ترین سطح قرار دارند و برای زنان فرصتهای فراوانی در جهت تصاحب سمتهای ریاستی فراهم آمده است .

مجمع جهانی اقتصاد اعلام کرد کاهش تبعیض میان زن و مرد در عرصه اشتغال ، نیرو محرکه اصلی رشد اقتصاد اروپا در یک دهه گذشته بوده است.

این گزارش بر مبنای چهار مشخصه به شرح زیر تهیه گردیده است.

(شاخص های بررسی- شکاف جنسیتی در سال 2011)

1- مشارکت و فرصت های اقتصادی بر اساس دستمزد ، سطح مشارکت و دستیابی به اشتغال با مهارت های بالا

Economic Participation and Opportunity

2- امکان و دستیابی به آموزش از سطوح ابتدایی تا سطوح متوسطه

Educational Attainment

3- توانمندی سیاسی بر اساس مشارکت و حضور در ساختارهای سیاسی و تصمیم گیرنده قدرت

Health and Survival Subindex

4- بهداشت و امید به زندگی با لحاظ نمودن نسبت جنسی

Political Empowerment

همانگونه که اشاره گردید، این گزارش شکاف جنسیتی را با چهار شاخص:

دسترسى اقتصادى، آموزشى، بهداشتى و سیاسى، مى سنجد و به این ترتیب، چشم اندازى ملی از وضعیت اعمال نگرش های مربوط به جنسیت در هر کشور به دست می دهد. شاخص های چهارگانه

دسترسى به فرصت ها و مشارکت اقتصادى، دسترسى به آموزش، دسترسى به بهداشت و

سلامت، و توانمندی سیاسى زنان هریک دارای زیرشاخه هایی هستند که مجموعاً در 14 محور به آن پرداخته شده است.

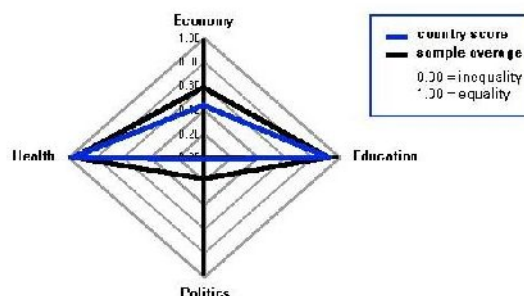
امتیاز شاخص کل ایران به میزان 0.589 در سال 2011 این کشور را در رتبه 125 از 135 کشور مورد بررسی قرار داده است. نمودار خطی از سال 2006 تا 2011 بیانگر کمترین تغییری در برطرف نمودن شکاف جنسیتی در این کشور بوده است.

Iran, Islamic Rep.

	Rank (out of 135 countries)	Score (0.00 = inequality, 1.00 = equality)
Gender Gap Index 2011	125	0.589

Key Indicators

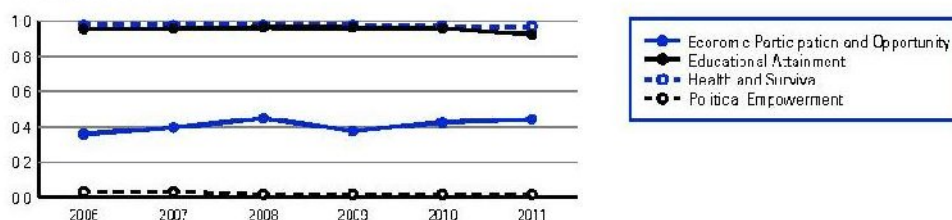
Total population (millions)	73.86
Population growth (%)	1.31
GDP (US\$ billions)	158.09
GDP (PPP) per capita	10,496



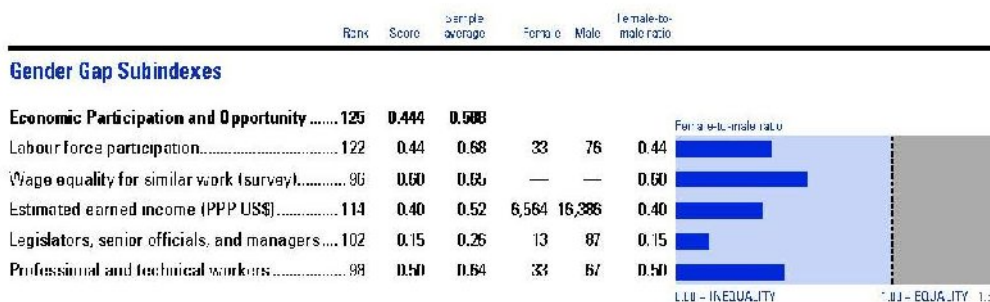
Iran, Islamic Rep.

	OVERALL		ECONOMIC PARTICIPATION		EDUCATIONAL ATTAINMENT		HEALTH AND SURVIVAL		POLITICAL EMPOWERMENT	
	Rank	Score	Rank	Score	Rank	Score	Rank	Score	Rank	Score
Gender Gap Index 2011 (out of 135 countries)	125	0.589	125	0.444	105	0.925	85	0.971	130	0.017
Gender Gap Index 2010 (out of 134 countries)	123	0.593	125	0.426	96	0.959	83	0.971	129	0.017
Gender Gap Index 2009 (out of 134 countries)	128	0.584	131	0.377	96	0.964	53	0.978	132	0.017
Gender Gap Index 2008 (out of 130 countries)	116	0.602	118	0.449	92	0.965	50	0.978	128	0.017
Gender Gap Index 2007 (out of 128 countries)	118	0.590	123	0.395	90	0.958	58	0.978	122	0.031
Gender Gap Index 2006 (out of 115 countries)	108	0.580	113	0.359	80	0.954	52	0.978	109	0.031

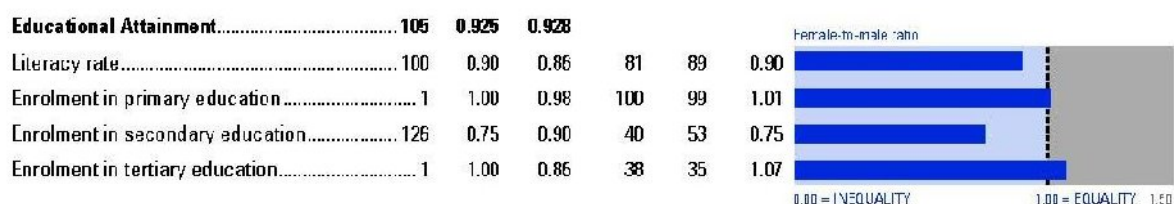
Evolution 2006-2011



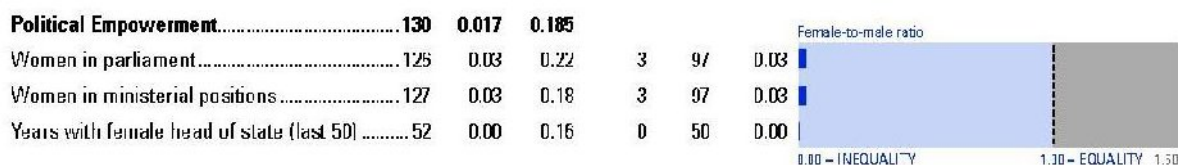
1- مشارکت و فرصت های اقتصادی بر اساس دستمزد، سطح مشارکت و دستیابی به اشتغال با مهارت های بالا.



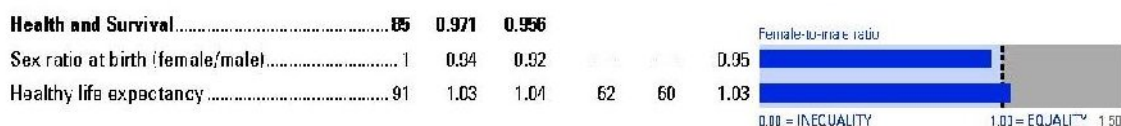
2- امکان و دستیابی به آموزش از سطوح ابتدائی تا سطوح متوسطه



3- توانمندی سیاسی بر اساس مشارکت و حضور در ساختارهای سیاسی و تصمیم گیرنده قدرت



4- بهداشت و امید به زندگی با لحاظ نمودن نسبت جنسی



جزئیات بررسی شاخص های شکاف جنسی در ایران در سال 2011

جزئیات بررسی شاخص های شکاف جنسی در ایران در سال 2011

اطلاعات مربوط به نابرابری جنسی در ایران بشرح جدول زیر می باشد.

شاخص های مورد بررسی شکاف جنسی در ایران	رتبه	امتیاز	نمونه متوسط	زن	مرد	نسبت زن به مرد
در حوزه های اقتصادی	125	0.444	0.588			
الف- مشارکت نیروی کار	122	0.44	0.68	33%	76%	0.44
ب- پرداخت برابر مزد برای کار مشابه	96	0.60	0.65	*	*	0.59
ج- درآمد به دلار	114	0.40	0.52	6.564 \$	16.386 \$	0.40
د- حضور زنان در مقامات مدیریتی و قانونگذاری	102	0.15	0.26	13%	87%	0.15
ر- کارگران فنی و حرفه ای	98	0.50	0.64	33%	67%	0.50
در حوزه آموزشی	105	0.925	0.928			
نرخ باسوادی	100	0.90	0.86	81%	89%	0.90
ثبت نام در آموزش ابتدایی (مرحله اول)	1	1.00	0.98	100%	99%	1.01
ثبت نام در آموزش دوره راهنمایی (مرحله دوم)	126	0.75	0.90	40%	53%	0.75
ثبت نام در آموزش متوسطه (مرحله سوم)	1	1.00	0.86	38%	35%	1.07
بهداشت و سلامت و امید به زندگی	85	0.971	0.956			
نسبت جنسی در بد تولد (زن/مرد)	1	0.94	0.92	-	-	0.95
امید به زندگی (استاندارد های جهانی)	91	1.03	1.04	62	60	1.03
توانمندی و حضور و مشارکت در حوزه سیاسی	130	0.017	0.185			
زنان در مجلس	126	0.03	0.22	3%	97%	0.03
زنان در حوزه های وزارتی	127	0.03	0.18	3%	97%	0.03
سالهای ریاست زنان در دولت (در 50 سال گذشته)	50	0	0.16	0	50	0.00

جزئیات بررسی شاخص های شکاف جنسی در ایران در سال ۲۰۱۰

اطلاعات مربوط به نابرابری جنسی در ایران بشرح جدول زیر می باشد.

نسبت زن به مرد	مرد	زن	نمونه متوسط	امتیاز	رتبه	شاخص های مورد بررسی شکاف جنسی در ایران
			0.590	0.426	125	در حوزه های اقتصادی
0.44	76%	33%	0.69	0.44	121	الف- مشارکت نیروی کار
0.59	*	*	0.65	0.59	97	ب- پرداخت برابر مزد برای کار مشابه
0.32	16.449 \$	5.304 \$	0.53	0.32	121	ج- درآمد به دلار
0,15	87%	13%	0.27	0,15	102	د- حضور زنان در مقامات مدیریتی و قانونگزاری
0.50	67%	33%	0.64	0.50	98	ر- کارگران فنی و حرفه ای
			0,929	0,959	96	در حوزه آموزشی
0,89	87%	77%	0.86	0.89	102	نرخ با سواد
0.96	100%	96%	0.98	0.96	115	ثابت نام در آموزش ابتدایی(مرحله اول)
1	75%	75%	0.92	1	81	ثابت نام در آموزش دوره راهنمایی(مرحله دوم)
1,14	34%	39%	0,86	1	1	ثابت نام در آموزش متوسطه(مرحله سوم)
			0,955	0,971	83	بهداشت و سلامت و امید به زندگی
0,95	-	-	0,92	0,94	1	نسبت جنسی در بد تولد (زن/مرد)
1,03	60	62	1,04	1,03	91	امید به زندگی (استاندارد های جهانی)
			0,179	0,017	129	توانمندی و حضور و مشارکت در حوزه سیاسی
0,03	97%	3%	0.22	0,03	125	زنان در مجلس
0,03	97%	3%	0,18	0,03	126	زنان در حوزه های وزاراتی
0	50	0	0,15	0	44	سئلهای ریاست زنان در دولت(در ۵۰ سال گذشته)

اطلاعات مربوط به نابرابری جنسی در ایران بشرح جدول زیر می باشد.

از مقایسه جداول مربوط به سال 2010 و 2011، نتایج زیر را می توان استنتاج نمود.

1- در حوزه اقتصادی رتبه 125 در سال 2010، تغییری ننموده است(با توجه به تغییر شاخص ها، کاهش شکاف جنسیتی)

1-الف: تغییر رتبه در مشارکت نیروی کار(رتبه 121 در سال 2010 و رتبه 122 در سال 2011)

1-ب: کسب رتبه 96 در پرداخت برابر برای کار مشابه در سال 2011(در سال 2010 رتبه ایران، 97 بود.)

1-ج: صعود رتبه در درآمد به دلار از 121 در سال 2010 به رتبه 114 در سال 2011(کاهش شکاف جنسیتی)

1-د: حضور زنان در مقامات مدیریتی و قانونگذاری تغییری ننموده است رتبه 102 در سال 2010(کاهش شکاف جنسیتی)

1-ر: ثابت بودن رتبه در کارگران فنی و حرفه ای 98 در سال های 2011 و 2010(کاهش شکاف جنسیتی)

از بررسی شاخص های فوق و با توجه به تغییرات به عمل آمده در نرخ نمونه متوسط که در سال 2010 به میزان 0.590 و در سال 2011 به 588 کاهش یافته است، ارتقاء رتبه در این شاخص نه بدلیل عملکرد حکومت اسلامی، بلکه بدلیل تغییرات نرخ نمونه متوسط بوده است.

2- تغییر در رتبه حوزه آموزشی، هم با توجه به تغییر نرخ متوسط از 0.929 در سال 2010، به 0.928 در سال 2011 و هم چنین تنزل رتبه از 96 در سال 2010 به 105 در سال 2011(در این شاخص با افزایش مضاعف شکاف جنسیتی مواجه هستیم)


3-تنزل رتبه در حوزه سلامت و بهداشت از رتبه 83 در سال 2010 به 85 در سال 2011 (افزایش شکاف جنسیتی).ضمن اینکه نرخ متوسط نیز از 0.955 در سال 2010 به 0.956 در سال 2011 افزایش یافته است.

4-تنزل رتبه در حوزه توانمندی و مشارکت سیاسی از رتبه 129 در سال 2010، به رتبه 130 در سال 2011(افزایش شکاف جنسیتی).این افزایش نیز مربوط به تغییر نرخ متوسط شاخص بوده که از 0.179 در سال 2010، به 0.185 در سال 2011 افزایش یافته است. اطلاعات و نمودار شکاف جنسیتی در 5 سال گذشته مربوط به نابرابری جنسی در ایران بشرح زیر می باشد:

Iran, Islamic Rep.

	OVERALL		ECONOMIC PARTICIPATION		EDUCATIONAL ATTAINMENT		HEALTH AND SURVIVAL		POLITICAL EMPOWERMENT	
	Rank	Score	Rank	Score	Rank	Score	Rank	Score	Rank	Score
Gender Gap Index 2011 (out of 135 countries)	125	0.589	125	0.444	105	0.925	95	0.971	130	0.017
Gender Gap Index 2010 (out of 134 countries)	123	0.583	125	0.426	96	0.958	83	0.971	129	0.017
Gender Gap Index 2009 (out of 134 countries)	128	0.584	131	0.377	96	0.954	63	0.978	132	0.017
Gender Gap Index 2008 (out of 130 countries)	116	0.602	118	0.449	92	0.965	60	0.978	128	0.017
Gender Gap Index 2007 (out of 126 countries)	118	0.590	123	0.395	90	0.958	58	0.978	122	0.031
Gender Gap Index 2006 (out of 115 countries)	108	0.580	113	0.353	80	0.954	52	0.978	109	0.031

Evolution 2006-2011



جزئیات بررسی شاخص های شکاف جنسی در ایران در سال 2009

نسبت زن به مرد	مرد	زن	نمونه متوسط	امتیاز	رتبه	شاخص های مورد بررسی شکاف جنسی در ایران
			0,594	0,377	131	در حوزه های اقتصادی
0,43%	77%	33%	0,69	0,43	121	الف- مشارکت نیروی کار
-	*	*	0,66	-	-	ب- پرداخت برابر مزد برای کار مشابه
0,41%	14.150\$	5.777\$	0,52	0,49	110	ج- درآمد به دلار
0,15%	87%	13%	0,30	0,15	103	د- حضور زنان در مقامات مدیریتی و قانونگذاری
0,51%	66%	34%	0,84	0,51	94	ر- کارگران فنی و حرفه ای
			0,930	0,964	96	در حوزه آموزشی
0,88%	89%	78%	0,87	0,88	101	نرخ باسوادی
1,10%	91%	100%	0,97	1	1	ثبت نام درآموزش ابتدایی(مرحله اول)
0,94	79%	75%	0,92	0,94	104	ثبت نام درآموزش دوره راهنمایی(مرحله دوم)
1,15%	29%	34%	0,87	1	1	ثبت نام درآموزش متوسطه(مرحله سوم)
			0,960	0,978	63	بهداشت و سلامت و امید به زندگی
0,94%			0,93	0,94	1	نسبت جنسی در بدو تولد (زن/مرد)
1,05%	56	59	1,04	1,05	74	امید به زندگی (استاندارد های جهانی)
			0,169	0,017	132	توانمندی و حضور و مشارکت در حوزه سیاسی
0,03%	97%	3%	0,22	0,03	126	زنان در مجلس
0,03%	97%	3%	0,17	0,03	130	زنان در حوزه های وزارتی
0	50	0	0,14	0	41	سلبهای ریاست زنان در دولت (در 50 سال گذشته)

جزئیات بررسی شاخص های شکاف جنسی در ایران در سال 2008
اطلاعات مربوط به نابرابری جنسی در ایران بشرح جدول زیر می باشد.

نسبت زن به مرد	مرد	زن	نمونه متوسط	امتیاز	رتبه	شاخص های مورد بررسی شکاف جنسی در ایران
			0,587	0,449	118	در حوزه های اقتصادی
0,55	76%	42%	0,69	0,55	106	الف- مشارکت نیروی کار
0,52	*	*	0,64	0,52	114	ب- پرداخت برابر مزد برای کار مشابه
0,39	11363\$	4,475\$	0,51	0,39	107	ج- درآمد به دلار
0,19	84%	16%	0,28	0,19	87	د- حضور زنان در مقامات مدیریتی و قانونگذاری
0,51	66%	34%	0,072	0,51	87	ر- کارگران فنی و حرفه ای
			0,929	0,965	92	در حوزه آموزشی
0,88	90%	79%	0,87	0,88	98	نرخ باسوادی
1,1	91%	100%	0,97	1	1	ثبت نام درآموزش ابتدایی(مرحله اول)
0,94	79%	75%	0,92	0,94	102	ثبت نام درآموزش دوره راهنمایی(مرحله دوم)
1,11	26%	28%	0,86	1	1	ثبت نام درآموزش متوسطه(مرحله سوم)
			0,958	0,978	60	بهداشت و سلامت و امید به زندگی
0,95			0,92	0,94	1	نسبت جنسی در بدو تولد (زن/مرد)
1,05	56	59	1,04	1,05	71	امید به زندگی (استاندارد های جهانی)
			0,163	0,017	128	توانمندی و حضور و مشارکت در حوزه سیاسی
0,03	97%	3%	0,21	0,03	120	زنان در مجلس
0,03	97%	3%	0,17	0,03	126	زنان در حوزه های وزاراتی
0	50	0	0,13	0	40	سائهای ریاست زنان در دولت(در 50 سال گذشته)

جزئیات بررسی شاخص های شکاف جنسی در ایران در سال 2007
اطلاعات مربوط به نابرابری جنسی در ایران بشرح جدول زیر می باشد.

شاخص های مورد بررسی شکاف جنسی در ایران	رتبه	امتیاز	نمونه متوسط	زن	مرد	نسبت زن به مرد
در حوزه های اقتصادی	123	0,395	0,577			
الف- مشارکت نیروی کار	106	0,54	0,69	41%	76%	0,54
ب- پرداخت برابر مزد برای کار مشابه	*	*	0,64	*	*	*
ج- درآمد به دلار	104	0,38	0,5	4,122\$	10,830\$	0,38
د- حضور زنان در مقامات مدیریتی و قانونگذاری	90	0,15	0,26	13%	87%	0,15
ر- کارگران فنی و حرفه ای	83	0,49	0,68	33%	67%	0,49
در حوزه آموزشی	90	0,958	0,916			
نرخ یا سوادی	97	0,84	0,85	70%	84%	0,84
ثبت نام درآموزش ابتدائی(مرحله اول)	1	1	0,97	100%	91%	1,1
ثبت نام درآموزش دوره راهنمایی(مرحله دوم)	96	0,94	0,92	75%	79%	0,94
ثبت نام درآموزش متوسطه(مرحله سوم)	1	1	0,81	25%	23%	1,09
بهداشت و سلامت و امید به زندگی	58	0,978	0,958			
نسبت جنسی در بدو تولد (زن/مرد)	1	0,94	0,92	49%	51%	0,94
امید به زندگی (استاندارد های جهانی)	70	1,05	1,04	59	56	1,05
توانمندی و حضور و مشارکت در حوزه سیاسی	122	0,031	0,142			
زنان در مجلس	120	0,04	0,19	4%	96%	0,04
زنان در حوزه های وزاراتی	97	0,07	0,13	7%	93%	0,07
سالهای ریاست زنان در دولت(در 50 سال گذشته)	42	0	0,11	0	50	0

این جدول در سال 2006 بشرح زیر بود:

شاخص های فرعی شکاف جنسی	رتبه	امتیاز	متوسط نمونه	زن	مرد	نسبت زن به مرد
فرصت ها و مشارکت اقتصادی	113	0.359	0.596			
مشارکت نیروی کار	97	0.52	0.69	39%	74%	0.52
برابری پرداخت برای کار مشابه	--	--	0.64			
درآمد به دلار	111	0.28	0.52	3,094	10,856	0.28
فنونگران، کارکنان عالی رتبه و مدیران	84	0.15	0.37	13%	87%	0.15
کارگران حرفه ای و فنی	76	0.49	0.79	33%	67%	0.49
دسترسی به آموزش	79	0.953	0.939			
نرخ بسوادی	87	0.84	0.91	70%	84%	0.84
ثبت نام در آموزش ابتدایی	69	0.99	0.97	88%	89%	0.99
ثبت نام در آموزش راهنمایی	86	0.94	0.94	76%	80%	0.94
ثبت نام در آموزش متوسطه	1	1.00	0.86	24%	21%	1.11
بهداشت و بقا	52	0.978	0.973			
نسبت جنسی در بدو تولد (زن/مرد)	1	0.94	0.94	40%	51%	0.95
امید به زندگی سالم	62	1.05	1.04	59.1	56.1	1.05
توانمندی سیاسی	109	0.04	0.22			
زن در مجلس	107	0.04	0.22	4%	96%	0.04
زن در موقعیت های وزارتی	88	0.07	0.21	7%	93%	0.07
سهلای ریاست زن در دولت (از 50 سال)	41	0.00	0.04	0	50	0.00

به موجب این گزارش افزایش برابری جنسیتی بین زنان و مردان به افزایش صرفه جویی در هزینه های خانوار و تغییر الگوی هزینه منجر خواهد شد که در نهایت به نفع بخشهایی همچون مواد غذایی، مراقبتهای بهداشتی، آموزش، مراقبت از کودک و امور مالی منجر می گردد. نتایج حاصل از اطلاعات این جدولها نشان دهنده آن است که در سرتاسر جهان، تلاش برای کاهش یا بستن شکاف جنسیتی مخصوصاً در شاخص های دسترسی به آموزش و بهداشت و سلامت وجود دارد. درحالی که در 134 کشور مورد بررسی بیش از 5.5 میلیارد نفر از جمعیت جهان زندگی می کنند، زنان درصد کمی از پست های سیاسی ارشد جوامع مختلف دنیا را در اختیار دارند.

در دو منطقه اقیانوسیه و 15 کشور اتحادیه اروپا، بطور میانگین 75-80 درصد موارد شکاف جنسیتی بسته شده و امریکای شمالی، اروپای غربی و امریکای لاتین هم، با بستن بطور میانگین حدود 65-70 درصد از موارد شکاف جنسیتی در کشورهايشان، در جهت کاهش شکاف های جنسیتی گام بر می دارند. آسیا، کشورهای زیر خط صحرای آفریقا و خاورمیانه آخرین مناطقی هستند که تلاش می کنند اقدامات مؤثری برای بستن شکاف جنسیتی انجام دهند. در کشورهای خاورمیانه، حدود نیمی از موارد شکاف جنسیتی بسته شده و این وضعیت بدین معناست که زنان در این کشورها فقط به نیمی از فرصت ها و منابع برای رسیدن به برابری با مردان دسترسی دارند.

چهار کشور اروپای شمالی شامل، ایسلند (1)، نروژ (2)، فنلاند (3) و سوئد (4) پیشروان غلبه بر شکاف جنسیتی بین زنان و مردان اند. هرچند هنوز هیچ کشوری نتوانسته به طور کامل به برابری جنسیتی دست یابد، ایسلند و دیگر کشورهای اروپای شمالی توانسته اند بیش از 80 درصد این شکاف ها را از بین ببرند. این کشورها موقعیت مناسبی برای ارائه پیشنهادهای اجرایی به سایر کشورهای جهان دارند.

در این کشورها، توانمندسازی سیاسی زنان نیز با موفقیت همراه بوده است. این کشورها، تنها کشورهایی در جهان هستند که در آن زنان و مردان به تعداد مساوی در مشاغل وزارتی و مجلس حضور دارند. در نروژ، فنلاند، ایسلند، و دانمارک، زنان یک سوم سمت های وزارت و نمایندگی مجلس را دارا هستند. کشورهای اروپای شمالی پیشینه خوبی در توانمندی سیاسی زنان دارند.

کشورهای این منطقه همچنین در شاخص دسترسی به فرصت‌ها و مشارکت اقتصادی نیز پیشرو هستند و از این جهت در بین 20 کشور برتر جهان جای گرفته‌اند. در این کشورها، زنان اکثر مشاغل حرفه‌ای و تکنیکی را به خود اختصاص داده‌اند و یکسوم کارمندان عالی‌رتبه، قانونگذاران و مدیران ارشد در کشورهای اروپای شمالی زن هستند.

همانگونه که بدان اشاره گردید، ایران در شاخص دسترسی به فرصت‌ها و مشارکت اقتصادی، با کسب رتبه 125 از بین 135 کشور، در جایگاه خوبی نیست و در تمامی شاخص‌ها، نسبت زنان به مردان حتی به نصف نیز نمی‌رسد.

ایران گرچه در سال 2010 توانسته بود در شاخص دسترسی به آموزش کمی قوی‌تر از شاخص‌های دیگر ظاهر شود، اما رتبه 105 جهانی در سال 2011 پیشرفت بزرگی محسوب نمی‌شود. البته این رتبه در مقایسه با برخی کشورهای همسایه و حتی منطقه می‌تواند قابل توجه باشد. رتبه ایران در نسبت ثبت‌نام زنان به مردان در آموزش متوسطه در جهان یک است که این رتبه می‌تواند نویددهنده گسترش آموزش متوسطه در میان زنان ایرانی در مقایسه با مردان باشد. البته باید توجه داشت که افزایش میزان باسوادی زنان نسبت به مردان، تنها معلول برنامه‌ریزی‌های خاص دولت نبوده است.

همانگونه که از اطلاعات جدول بالا برمی‌آید، ایران در شاخص توانمندی سیاسی زنان وضعیت قابل توجه و مناسبی ندارد. کسب دو امتیاز صفر در زیرشاخه سال‌های ریاست زنان در مشاغل ریاست‌جمهوری و نخست‌وزیری و همچنین کسب امتیاز ضعیف 0/03 در زیرشاخه میزان حضور زنان در مجالس قانونگذاری به کسب رتبه 130 در جهان در شاخص توانمندی سیاسی زنان انجامیده است.

این شاخص نشان می‌دهد که وجود موانع بسیار برای به‌کارگیری زنان در مشاغل سیاسی و ارشد حکومتی می‌تواند تأثیر بسیاری در گسترش شکاف جنسیتی بین زنان و مردان داشته باشد. به گواه نتایج این گزارش، به استثنای ایران، بقیه کشورهای ضعیف در شاخص توانمندی سیاسی زنان، تلاش‌های خوبی در جهت تقویت این شاخص از خود نشان داده‌اند. در حالی که ایران، با وضعیت کاملاً نابرابر زنان که در زیرشاخه سال‌های ریاست زنان در مشاغل وزارتی آشکار است، حتی گام کوچکی در راه ظرفیت‌سازی برای پذیرش حضور زنان در مشاغل ارشد دولتی برنداشته است.

در مجموع ایران، با کسب رتبه جهانی 125 در بین 135 کشور مورد بررسی، به هیچ‌وجه وضعیت مطلوبی در برابری جنسیتی ندارد. کشور آفریقایی موریتانی، که جزو 10 کشور فقیر دنیاست و قدرت قابل توجهی به لحاظ اقتصادی و سیاسی در جهان ندارد، توانسته در برابری جنسیتی بین زنان و مردان در مرتبه‌ای بالاتر از ایران قرار گیرد. به عبارت دیگر، ایران با یمن به عنوان ضعیف‌ترین کشور این گزارش فقط 11 رتبه فاصله دارد.

این گزارش یکبار دیگر بر تحقق برابر حقوقی زنان بر مردان برای پیشرفت و توسعه تأکید دارد. پایان

منبع آمار و اطلاعات: سایت فرم جهانی اقتصاد

<http://www.weforum.org/issues/global-gender-gap>

نمودارهای این مطلب از بخش گزارش مربوط به ایران (در سایت بالا) استخراج و ترجمه گردیده است.